



# COMMENT MODIFIER SES PARAMÈTRES DE SÉCURITÉ DANS L'ENT

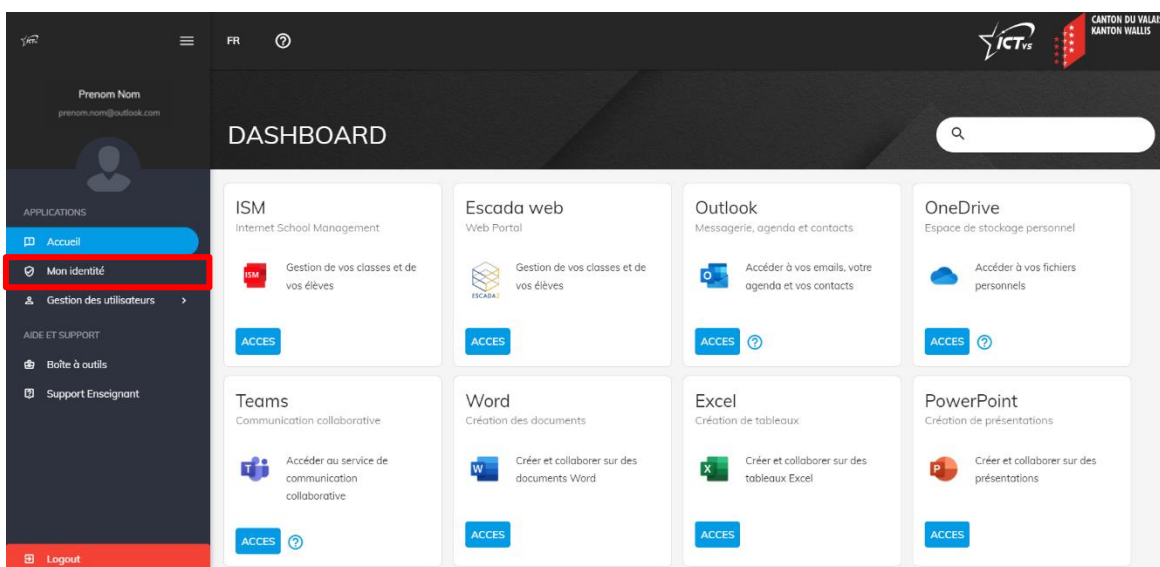
Tutoriel pour un environnement Windows et Mac OSx  
Version 2.0 (14.06.2022)



## MODIFIER SES PARAMÈTRES DE SÉCURITÉ

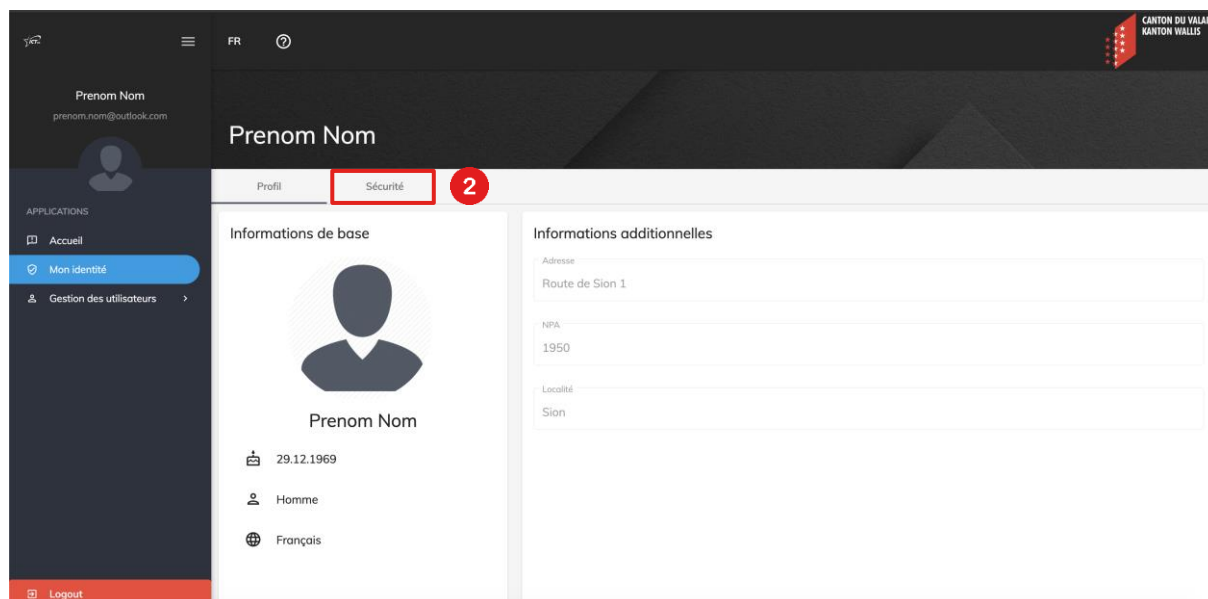
Ouvrir le site <https://edu.vs.ch> sur votre navigateur internet et connectez-vous à votre ENT. Un tutoriel spécifique à la connexion à l'ENT est disponible sur le site de support : <https://support.ictvs.ch/index.php/fr/ent>

- 1 Cliquez sur « Mon identité » dans le menu latéral



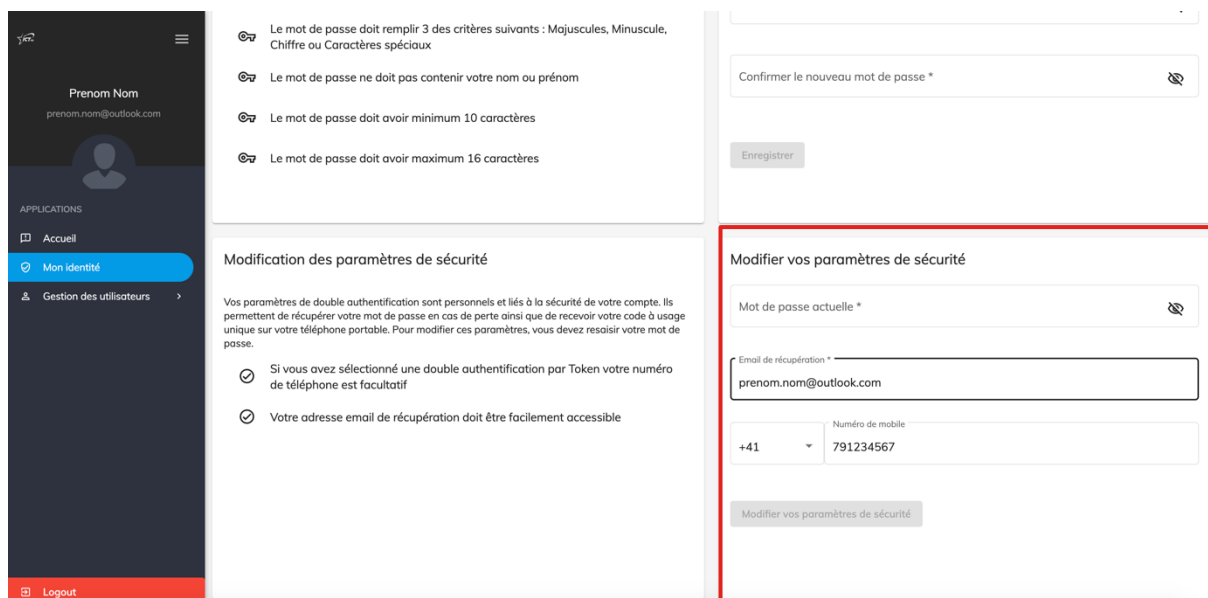


2 Cliquez sur l'onglet « Sécurité » et descendez sur la 2<sup>ème</sup> partie de la page



3 Dans la partie : « Modifiez vos paramètres de sécurité »

- Entrez votre mot de passe actuel
- Modifiez votre adresse email de récupération si vous le souhaitez
- Modifiez votre numéro de mobile si vous le souhaitez





- 4 Cliquez sur le bouton « Modifier vos paramètres de sécurité »

### Modifier vos paramètres de sécurité

Mot de passe actuelle \*

Email de récupération \*

+41  Numéro de mobile

4

**Un message de confirmation apparaîtra en vert**