



# COMMENT SE CONNECTER À L'ENVIRONNEMENT NUMÉRIQUE DE TRAVAIL (ENT)


Tutoriel pour un environnement Windows et Mac OSx  
Version 2.0 (14.06.2022)



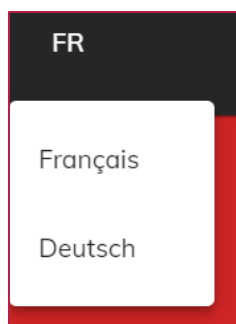
## SE CONNECTER

Ouvrir le site <https://edu.vs.ch> sur votre navigateur internet

- 1 Cliquez sur « Connexion »



- 2 Vous avez la possibilité de changer la langue en cliquant sur « FR »





- 3 Entrez votre identifiant cantonal unique « prenom.nom »
- 4 Entrez votre mot de passe
- 5 Cliquez sur « Connexion »

ICT-VS Français ▾

Nom d'utilisateur ou courriel  3

Mot de passe  4

Se souvenir de moi 5

Mot de passe oublié ?  
Réinitialisation de Microsoft Authenticator  
Un problème ? Consultez la FAQ

- 6 Entrez le code à usage unique :
  - provenant de votre application « Microsoft Authenticator »
  - ou
  - reçu par SMS
  - ou
  - reçu sur votre Token
- 7 Cliquez sur « Soumettre »

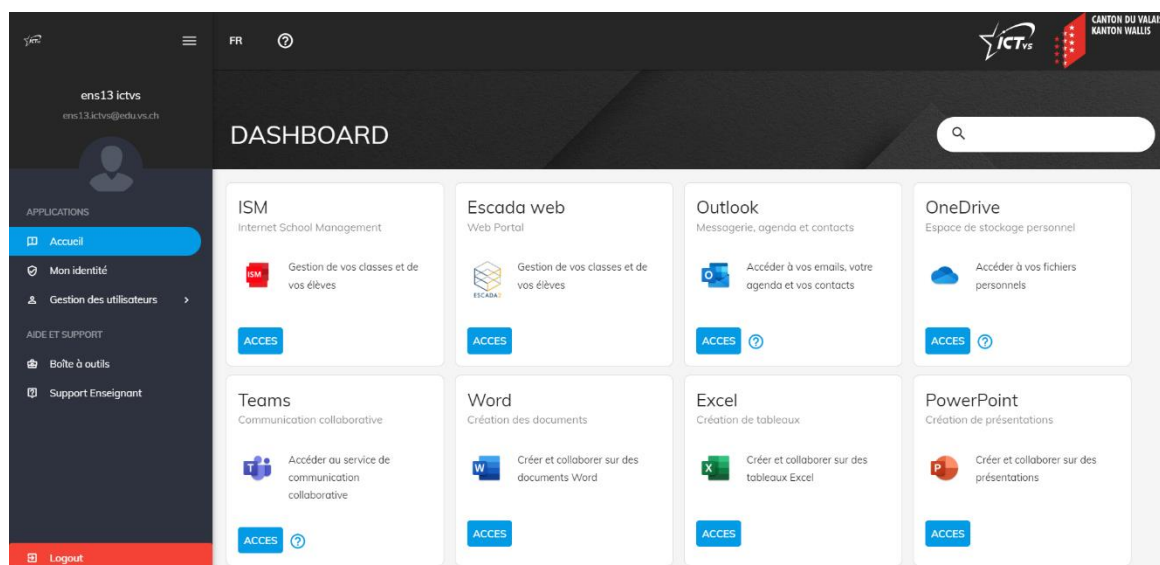
ICT-VS Français ▾

Code à usage unique  6

[Retour à la connexion](#)  7



Vous êtes connecté(e) à l'environnement numérique de travail (ENT).



## SE DÉCONNECTER

- 8 Pour vous déconnecter de l'environnement numérique de travail (ENT), cliquez sur « Logout »
- i N'oubliez pas de vous déconnecter préalablement des services que vous avez utilisés, comme ISM / Escada ou Outlook par exemple.

