



COMMENT ACTIVER LES ÉLÈVES DANS L'ÉQUIPE TEAMS DE MA CLASSE ?

Tutoriel pour un environnement Windows et Mac OSX
Version 1.0 (28.09.2020)



- i** Si vous souhaitez utiliser l'équipe Teams de votre classe, vous devez autoriser les élèves à rejoindre l'équipe.

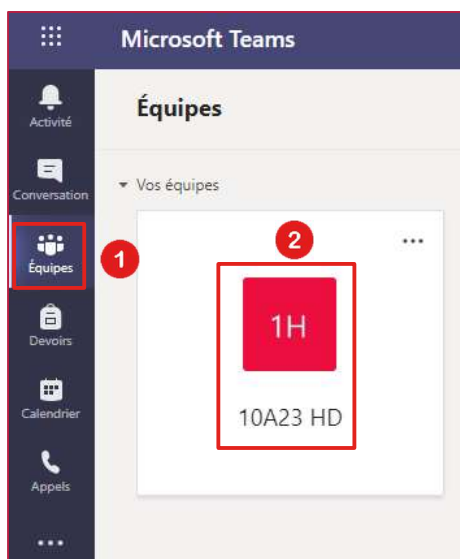
Dès que les élèves sont autorisés à rejoindre l'équipe, ils verront automatiquement apparaître la classe dans leur liste d'équipes.

OUVRIR TEAMS DEPUIS MON ENT

- i** Vous pouvez consulter le tutoriel « Comment utiliser Teams dans mon navigateur Internet ? ».

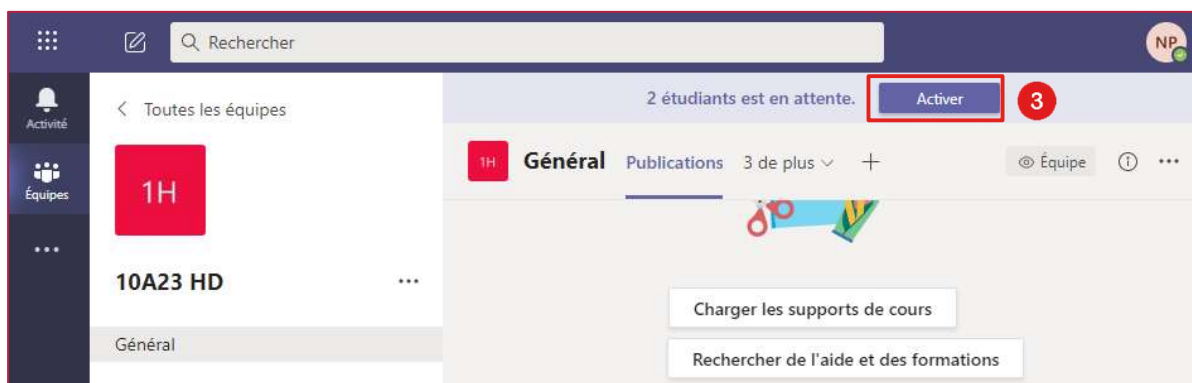
ACTIVER

- i** Des équipes Teams ont été créées pour les classes et les groupes d'enseignement de l'ensemble des écoles du Canton du Valais.
- 1** Sélectionnez l'icône « Equipes » pour afficher la liste des équipes Teams dont vous êtes membre.
- 2** Cliquez sur l'équipe dans laquelle vous souhaitez activer les élèves.

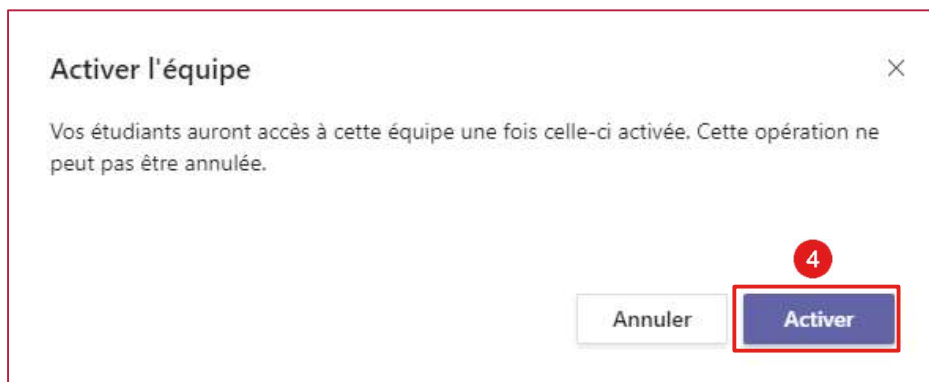




3 Cliquez sur le bouton « Activer »



4 Cliquez sur le bouton « Activer ».



5 Votre équipe est active. Cliquez sur le bouton « OK ».

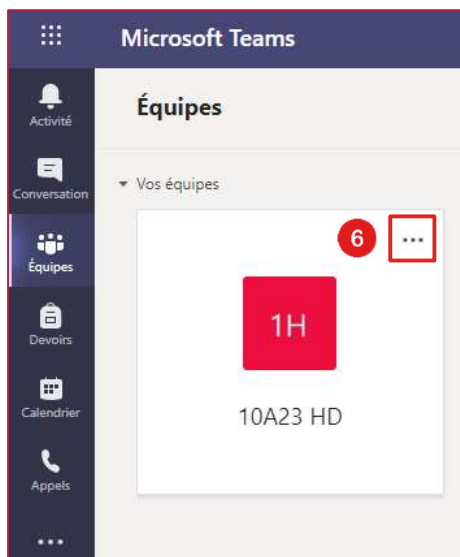




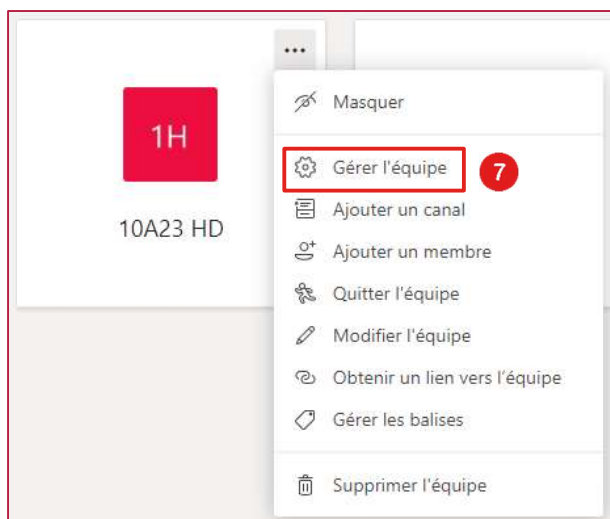
AJOUTER OU SUPPRIMER UN ÉLÈVE

i Les équipes Teams de classe sont créées automatiquement.

6 Cliquez sur le bouton « Autres options »



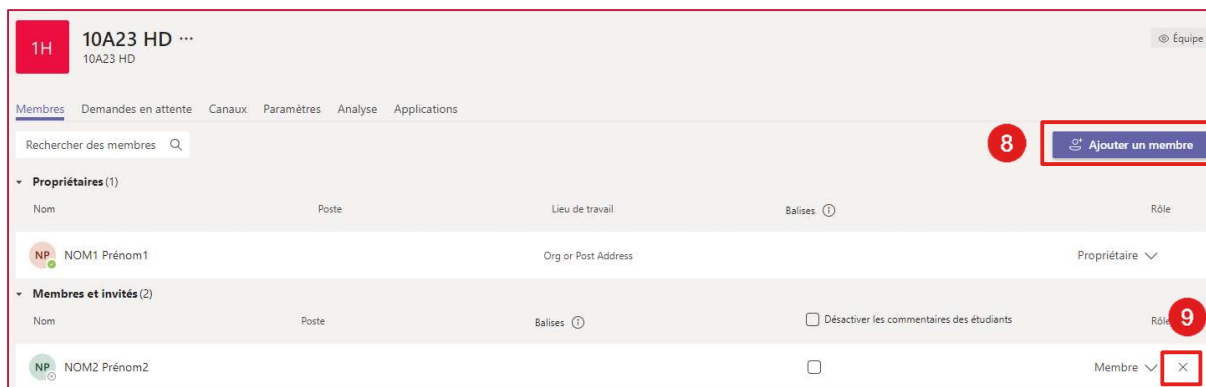
7 Cliquez sur le bouton « Gérer l'équipe »





8 Pour ajouter un élève, cliquez sur « Ajouter un membre »

9 Pour supprimer un élève, cliquez sur la croix de l'élève que vous souhaitez supprimer.

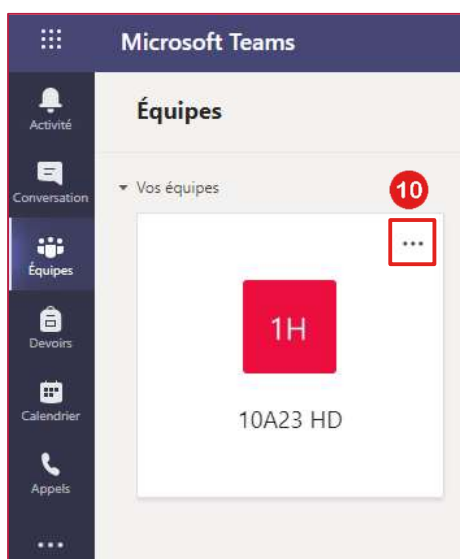


UTILISATION DES CANAUX

i Les canaux sont des sections dédiées dans une équipe. Ils peuvent être organisés par sujet, projet ou discipline.

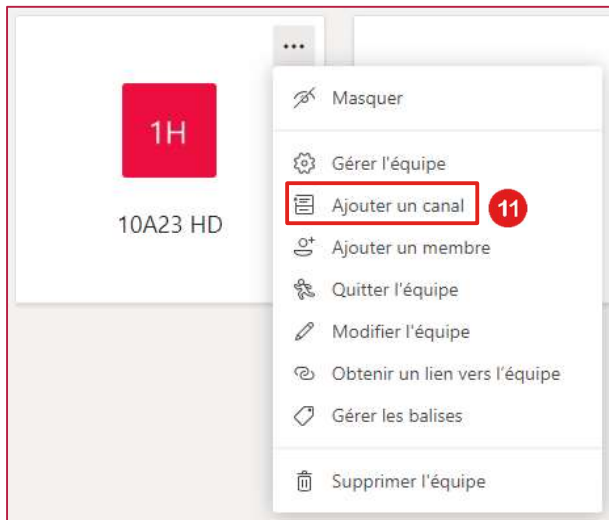
Il peut s'agir d'un canal standard (accessible à tous les membres de l'équipe) ou un canal privé (accessible uniquement à un groupe de personnes dans l'équipe).

10 Pour ajouter un canal, cliquez sur le bouton « Autres options »





11 Cliquez sur le bouton « Ajouter un canal »



12 Sélectionnez si vous souhaitez créer un canal « standard » ou « privé »

Créer un canal pour l'équipe « 10A23 HD »

Nom du canal
Les lettres, chiffres et espaces sont autorisés.

Description (facultative)
Aidez les utilisateurs à trouver le bon canal en indiquant une description.

Confidentialité **12**
Standard : accessible à tous les membres de l'équipe ⓘ

Afficher automatiquement ce canal dans la liste des canaux de tous les membres