














QUELLES SONT LES OPTIONS D'UNE VISIOCONFÉRENCE ?

Tutoriel pour un environnement Windows et Mac OSX
Version 1.2 (28.09.2020)



OPTIONS



-  00:15 Indique le temps écoulé depuis le début de la visioconférence
-  Permet d'activer ou de désactiver votre caméra
-  Permet d'activer ou de désactiver votre micro
-  Permet de partager votre écran
-  Ouvre l'accès à différentes options complémentaires
(Possibilité de flouter l'arrière-plan dans la version de l'application installée sur votre ordinateur, lien pour mettre fin à la réunion)
-  Affiche le fil de la conversation de votre visioconférence
-  Affiche la liste des participants
Ces icônes indiquent que l'élève est :
 -  présent(e)
 -  absent(e)
 -  hors connexion
-  Bouton pour raccrocher