



SO KÖNNEN SIE SICH MIT DER DIGITALEN ARBEITSUMGEBUNG (DAU) VERBINDEN


Tutorial für eine Windows-Umgebung
Version 1.1 (04.08.2020)



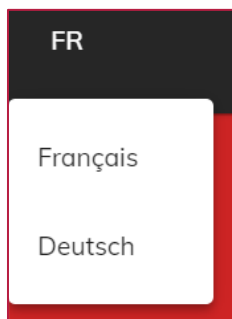
ANMELDUNG

Öffnen Sie <https://edu.vs.ch> in Ihrem Webbrowser

- 1 Klicken Sie auf "Anmeldung"



- 2 Sie können die Sprache wechseln, indem Sie auf "FR" klicken






- 3 Geben Sie Ihre kantonale digitale ID "Vorname.Nachname" ein
- 4 Geben Sie Ihr Passwort ein
- 5 Klicken Sie auf "Anmelden"

- 6 Geben Sie den Code für die einmalige Verwendung ein
 - aus Ihrer Microsoft Authenticator-Anwendung:
 - oder
 - als SMS empfangen
 - oder
 - auf Ihrem Token erhalten
- 7 Klicken Sie auf "Absenden"



Sie sind mit der digitalen Arbeitsumgebung (DAU) verbunden. Sie sehen die Ihnen zugewiesenen Dienste.



ABMELDEN

8 Um sich aus der digitalen Arbeitsumgebung (DAU) abzumelden, klicken Sie auf "Logout".

i Vergessen Sie nicht, sich vorher von ISM und Teams abzumelden.

