



COMMENT ACCÉDER À OUTLOOK ONLINE ?

Tutoriel pour un environnement Windows
Version 1.0 (29.06.2020)



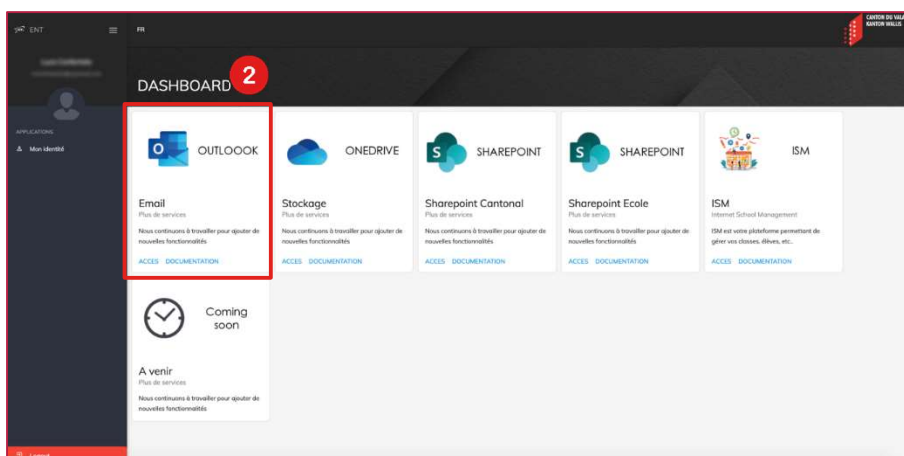
SE CONNECTER SUR VOTRE ENVIRONNEMENT NUMÉRIQUE DE TRAVAIL (ENT)

Ouvrez le site <https://www.edu.vs.ch>

1 Cliquez sur « **Connexion** »



2 Cliquez ensuite sur « **Outlook** ».





OUVRIRE L'APPLICATION OUTLOOK DEPUIS MICROSOFT 365

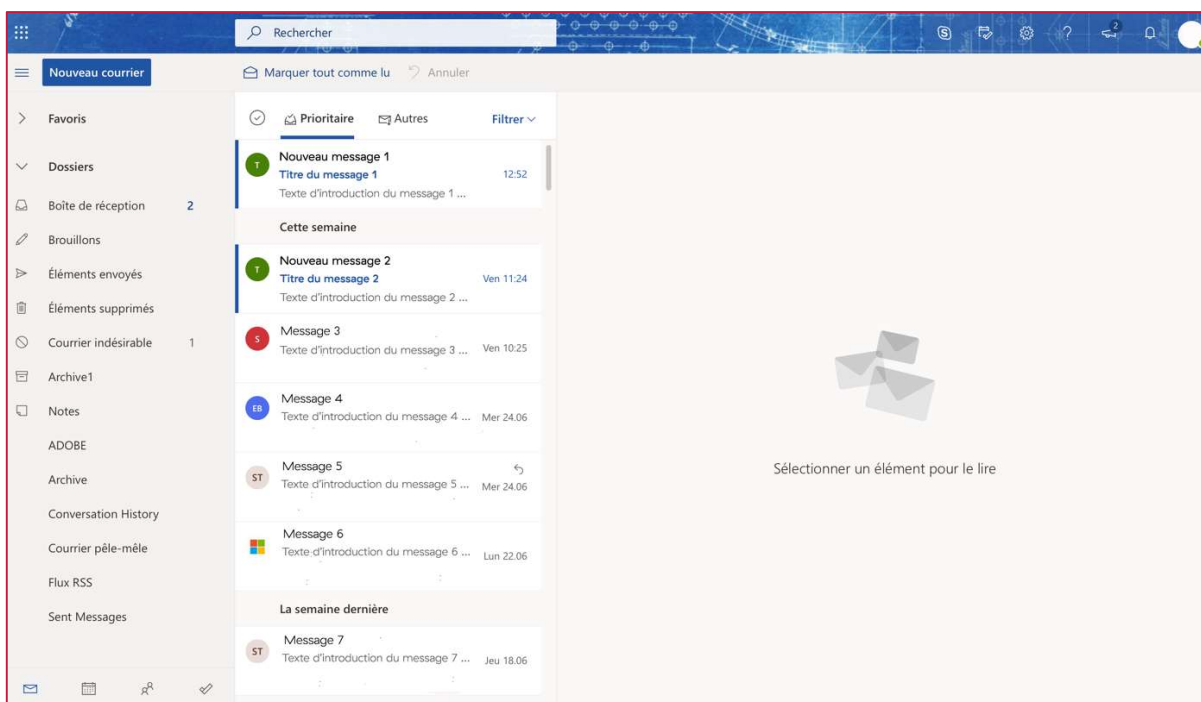
Vous êtes sur la page d'accueil de Microsoft 365


- 3 Ouvrez Outlook directement depuis la page d'accueil...
- 4 ...ou via le lanceur d'applications



LA PAGE D'ACCUEIL OUTLOOK

Vous y êtes !



-  Pour la configuration et l'utilisation d'Outlook, des tutoriels sont disponibles sur le site de support.