



# SO KÖNNEN SIE AUF ONEDRIVE ONLINE ZUGREIFEN

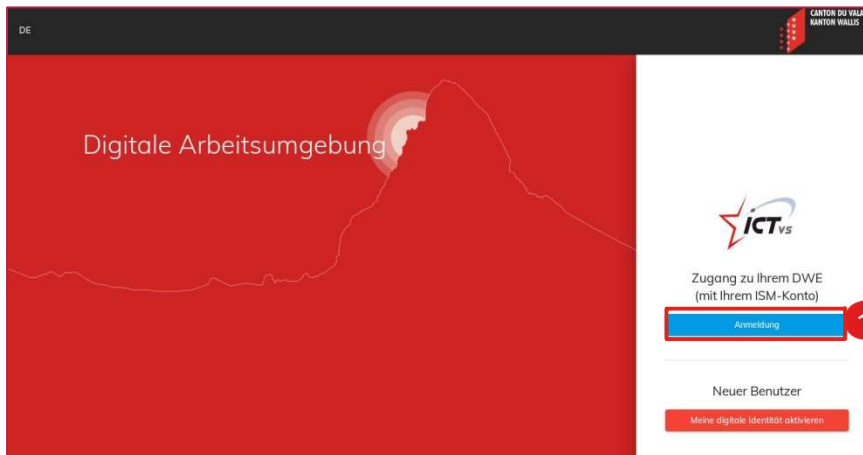
Tutorial für eine Windows-Umgebung  
Version 1.0 (29.06.2020)



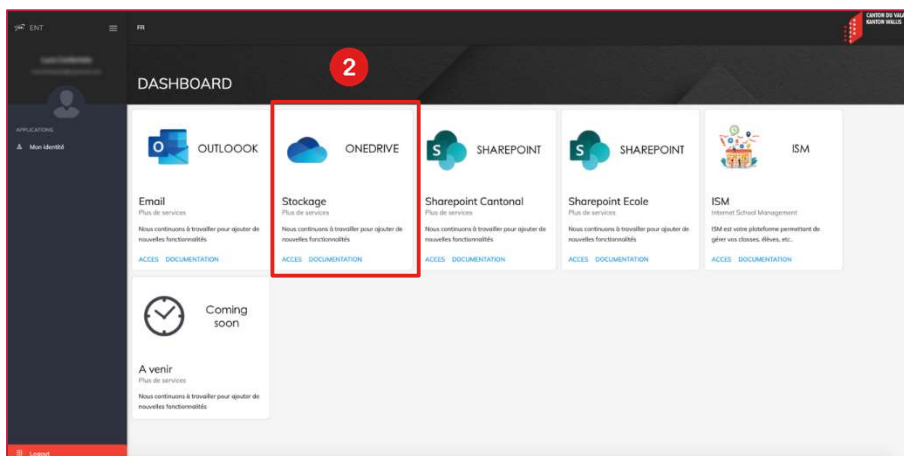
## SICH BEI ONEDRIVE VON IHRER DIGITALEN ARBEITSUMGEBUNG (DAU) AUS ANMELDEN

Öffnen Sie die Website <https://www.edu.vs.ch>.

- 1 Klicken Sie auf **"Anmeldung."**



- 2 Klicken Sie dann auf **"OneDrive"**.





## ONEDRIVE VON MICROSOFT 365 AUS ÖFFNEN

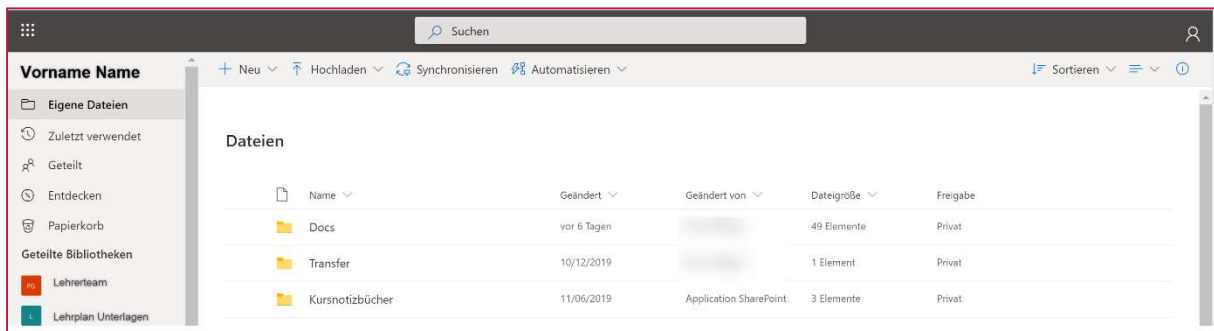
Sie befinden sich auf der Startseite von Microsoft 365.

- 3 Öffnen Sie OneDrive direkt von der Startseite aus ...
- 4 oder über den Anwendungsstarter.



## DIE ONEDRIVE-STARTSEITE

Sie haben es geschafft!



Tutorials zur Konfiguration und Verwendung von OneDrive sind auf der Support-Website verfügbar.